



Realiza un mapa de tu barrio, puedes ayudarte de las siguientes preguntas ¿Dónde está tu casa? ¿Dónde viven tus amigos? ¿Dónde juegas en el barrio?

¡Puedes señalar otras cosas, usa tu imaginación!
Al término, muestra tu mapa a tus compañeros, amigos, familia y entre todos construyan una maqueta del barrio usando diferentes materiales del entorno.





GUÍA MATERIAL DIDÁCTICO




Descripción



Dirigida a:
Edades sugeridas: 6 a 11 años.

Favorece habilidades como: comprensión de conceptos espaciales, psicomotricidad e interpretación de mapas.

Indicaciones para participantes



Realiza un mapa de tu barrio
¡Puedes ayudarte de las siguientes preguntas!
¿Dónde está tu casa?, ¿Dónde viven tus amigos y tu familia?, ¿Dónde vas a jugar al barrio?, ¿Dónde está el lugar que más te gusta del barrio?, ¿Dónde está el lugar que menos te gusta del barrio?
¡Puedes señalar otras cosas, usa tu imaginación!
Al término, muestra tu mapa a tus compañeros, amigos o familia y entre todos construyan una maqueta del barrio usando diferentes materiales del entorno.

Indicaciones para personas facilitadoras



- Explica la actividad a realizar y procura tanto como sea posible no aportar ideas, esto ayuda a que niños y niñas tomen la palabra.
- Ayuda al grupo a establecer reglas básicas como: dar oportunidad a todos de participar, no interrumpir a los demás y tratarse con respeto.
- Si deseas realizar esta actividad con niños menores de 6 años puedes buscar ilustraciones de elementos que se puedan encontrar en su barrio, como la casa de la familia, árboles, semáforo, tiendas, etcétera. Pídeles que los identifiquen y que los coloquen sobre una superficie a manera de mapa.

Pasos para la colaboración grupal



1. Elijan un espacio cómodo
2. Muestran a todo el grupo el mapa que realizaron de manera individual.
3. Diseñen un boceto para la maqueta tomando en cuenta los mapas. Si conoces bien el barrio, puedes apoyar a que la representación sea más precisa.
4. Busquen materiales que se encuentren a su alcance para representar los diferentes lugares.
5. ¡Usen su creatividad y construyan su maqueta!